

ZBH5184TXCEQBEV

2021



盈峰环境

INFORENVIEW

CONTENTS

1:ZBH5184TXCEQBEV

2:ZBH5184TXCEQBEV

ZBH5184TXCEQBEV





显示屏

操作键



F4 F5 F7 F8

F8



设备运行记录表					
设备名称: [REDACTED]					
设备编号: [REDACTED]					
日期	运行时间	运行状态	故障描述	处理措施	检修人
2023-10-27	08:00-18:00	正常			
2023-10-28	08:00-18:00	正常			
2023-10-29	08:00-18:00	正常			
2023-10-30	08:00-18:00	正常			
2023-10-31	08:00-18:00	正常			
2023-11-01	08:00-18:00	正常			
2023-11-02	08:00-18:00	正常			
2023-11-03	08:00-18:00	正常			
2023-11-04	08:00-18:00	正常			
2023-11-05	08:00-18:00	正常			
2023-11-06	08:00-18:00	正常			
2023-11-07	08:00-18:00	正常			
2023-11-08	08:00-18:00	正常			
2023-11-09	08:00-18:00	正常			
2023-11-10	08:00-18:00	正常			
2023-11-11	08:00-18:00	正常			
2023-11-12	08:00-18:00	正常			
2023-11-13	08:00-18:00	正常			
2023-11-14	08:00-18:00	正常			
2023-11-15	08:00-18:00	正常			
2023-11-16	08:00-18:00	正常			
2023-11-17	08:00-18:00	正常			
2023-11-18	08:00-18:00	正常			
2023-11-19	08:00-18:00	正常			
2023-11-20	08:00-18:00	正常			
2023-11-21	08:00-18:00	正常			
2023-11-22	08:00-18:00	正常			
2023-11-23	08:00-18:00	正常			
2023-11-24	08:00-18:00	正常			
2023-11-25	08:00-18:00	正常			
2023-11-26	08:00-18:00	正常			
2023-11-27	08:00-18:00	正常			
2023-11-28	08:00-18:00	正常			
2023-11-29	08:00-18:00	正常			
2023-11-30	08:00-18:00	正常			
2023-12-01	08:00-18:00	正常			
2023-12-02	08:00-18:00	正常			
2023-12-03	08:00-18:00	正常			
2023-12-04	08:00-18:00	正常			
2023-12-05	08:00-18:00	正常			
2023-12-06	08:00-18:00	正常			
2023-12-07	08:00-18:00	正常			
2023-12-08	08:00-18:00	正常			
2023-12-09	08:00-18:00	正常			
2023-12-10	08:00-18:00	正常			
2023-12-11	08:00-18:00	正常			
2023-12-12	08:00-18:00	正常			
2023-12-13	08:00-18:00	正常			
2023-12-14	08:00-18:00	正常			
2023-12-15	08:00-18:00	正常			
2023-12-16	08:00-18:00	正常			
2023-12-17	08:00-18:00	正常			
2023-12-18	08:00-18:00	正常			
2023-12-19	08:00-18:00	正常			
2023-12-20	08:00-18:00	正常			
2023-12-21	08:00-18:00	正常			
2023-12-22	08:00-18:00	正常			
2023-12-23	08:00-18:00	正常			
2023-12-24	08:00-18:00	正常			
2023-12-25	08:00-18:00	正常			
2023-12-26	08:00-18:00	正常			
2023-12-27	08:00-18:00	正常			
2023-12-28	08:00-18:00	正常			
2023-12-29	08:00-18:00	正常			
2023-12-30	08:00-18:00	正常			
2023-12-31	08:00-18:00	正常			

後 綴

4			
5			
6			
7			
8			
9			
10	干、湿扫模式显示	显示系统当前干扫湿扫的吸尘模式	
11	作业模式显示	显示系统当前执行的作业模式	
12	油泵电机转速表	显示驱动液压油泵的电机工作转速	
13	作业时间	显示上车工作的累计作业时间	



全

国

2019年10月18日

1. 设备名称: 盈峰环境 2. 设备型号: 盈峰环境 3. 设备编号: 盈峰环境 4. 设备位置: 盈峰环境 5. 设备状态: 盈峰环境

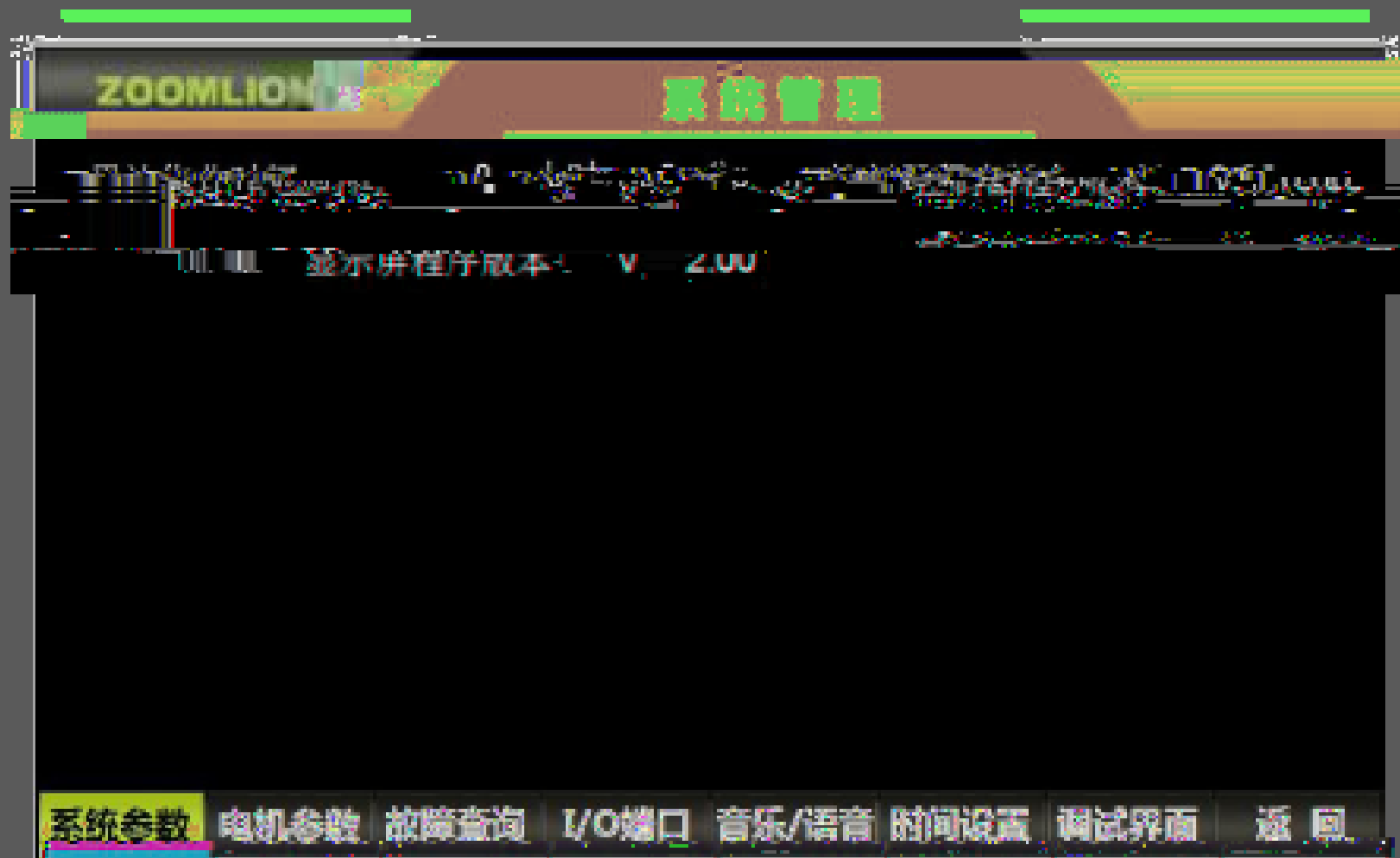


图标	按钮	功能	说明
	左吸	左吸	左吸时，中间吸嘴吸主作业
	主吸	主吸	主吸时，右吸嘴吸主作业
	右吸	右吸	右吸时，中间吸嘴吸主作业
	清扫作业	清扫作业	清扫作业时，中间吸嘴吸主作业
	快速清扫	快速清扫	快速清扫时，中间吸嘴吸主作业
	停止	停止	停止作业时，中间吸嘴吸主作业



“ F6/ ”







图标	操作键	说明
	系统全新	可点击“系统全新”按钮，将系统恢复出厂设置
	重启参数	进入重启参数设置界面
	故障查询	进入故障查询界面，可查询电机故障和回路通讯故障
	参数设置	进入参数设置界面，可对系统参数进行设置
	屏网设置	进入屏网设置界面
	报警设置	进入报警设置界面
	报警界面	报警界面
	返回	返回主界面

ZOOMLION

调试维修

吸尘调试:

左吸尘

右吸尘

吸嘴调试:

吸嘴下降

吸嘴上升

扫盘调试:

左吸摆出

左吸收回

左扫旋转

右吸摆出

右吸收回

右扫旋转

默认

卸料操作

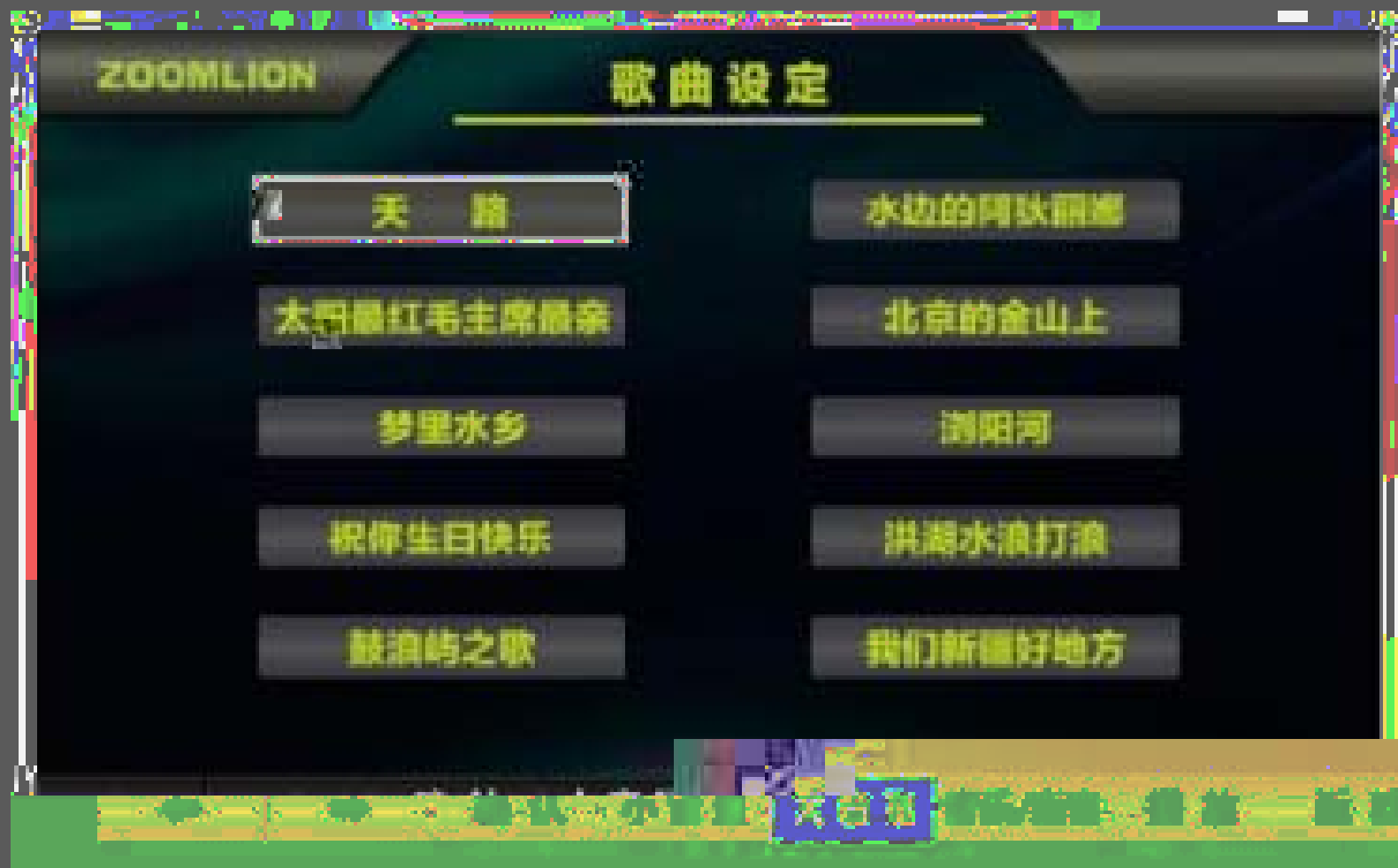
吸尘

扫盘

返回



	操作键	速度
	F1	光标左移
	F2	光标右移
	F3	确认
	F5	卸料操作界面
	F6	吸尘车显示界面
	F7	下扫车
	F8	上扫车





“ ”
24V

Ø “ ”

900r/min

“ ”

Ø “ ”




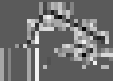








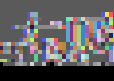



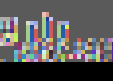


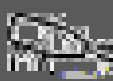




5 r/min

“ ”

5

“ ” “ ” “ ”



					
打开检修箱					
					
					
待机	喷嘴上	喷嘴下	左喷嘴吸尘	右喷嘴吸尘	
					
可用	待机	不可用	不可用	不可用	不可用

ZBH5184TXCEQBEV

1

EQ1180GEVJ1

2

50h

∅

∅

∅

∅

I

50

Ø

Ø

Ø

Ø



V

,



1000



英信环境科技集团

INFORE-ENVIRO

www.inforeenviro.com.cn

THANKS!

英信环境科技集团
INFORE ENVIRONMENT TECHNOLOGY GROUP